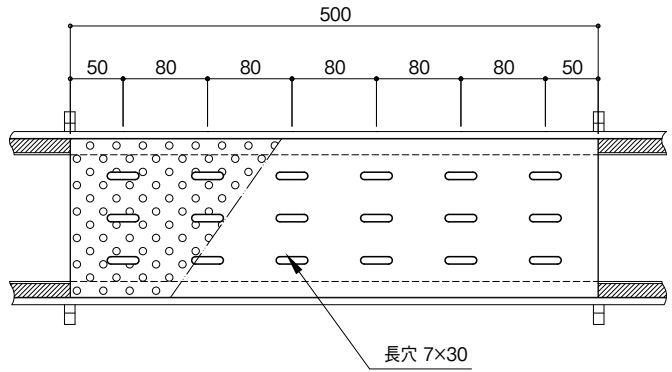
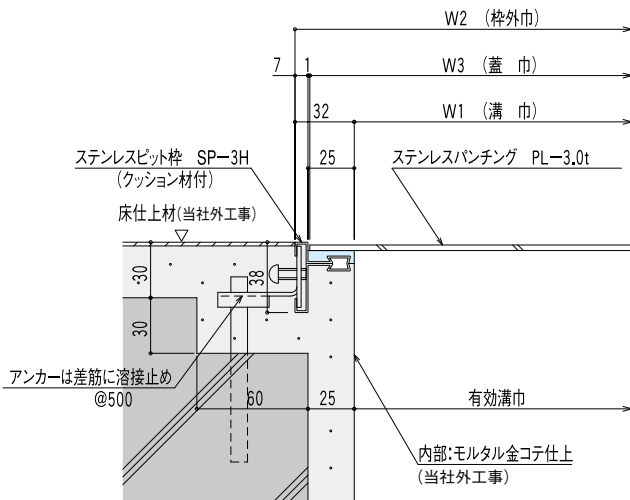


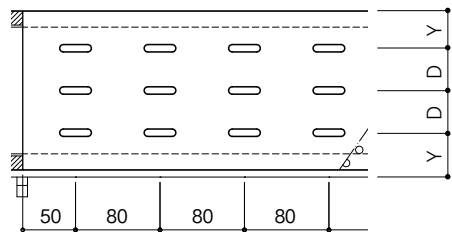
■平面図



■断面図



■パンチング形状



W3	Y	ライン数	D
148	34	3	40×2
198	39	4	40×3
248	49	4	50×3
298	49	5	50×4
348	54	5	60×4
398	39	5	80×4

☆逆目タイプも対応出来ます。

仕様

品名	材質	摘要
ステンレスピット枠	SUS304	ヘアライン仕上
クッション材	塩ビ系ゴム	
ステンレスパンチングプレート	SUS304	ノンスリップ

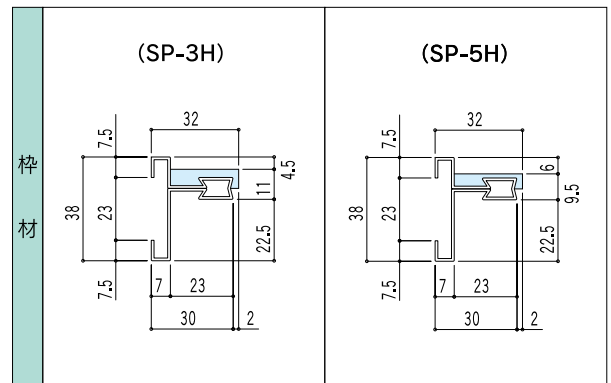
寸法表

溝巾 (mm)	型式名称	蓋板厚	枠外巾 (W2)	蓋巾 (W3)	定尺	開口部面積 (mm)		質量 (kg/枚)	
						A型		3	5
100	JP-PPD	3 5	164	148	500	3,780		1.8	3.0
150			214	198		5,040		2.4	4.0
200			264	248		5,040		3.0	5.0
250			314	298		6,300		3.6	6.0
300			364	348		6,300		4.2	7.0
350			414	398		6,300		4.8	8.0

☆規格品以外も製作致します。

☆溝巾300以上は補強リブ付となります。

枠材



POINT

◎クッション材により蓋のがたつき、騒音を防ぎます。

設計注意事項

- 1) 蓋の設計荷重は、床用3530N/m² (360kgf/m²)
 - 2) 許容たわみ量は、床用 $l/200$ 以下とする。
 - 3) 腐食の恐れがある場所は、ステンレス製、又はアルミ製とする。
- ※キロニュートン計算式
N (kN) = Kgf (ton) × 9.80665

CHECK

◎ご注文は下記要領でご指示ください。

