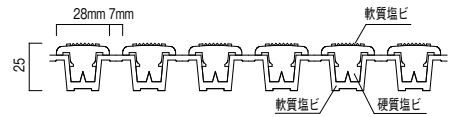
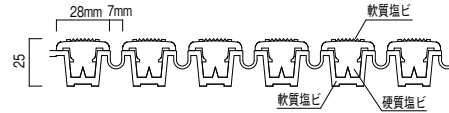


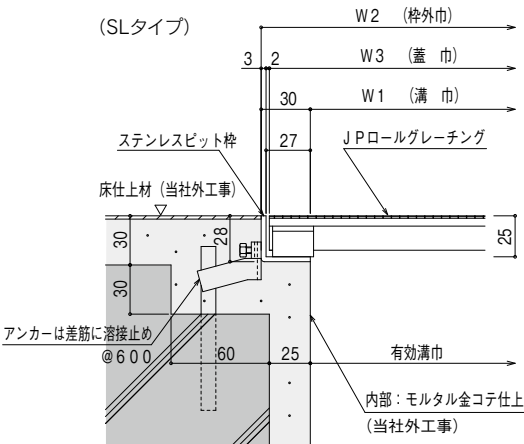
■直線用



■曲線用



■断面図



■寸法表

溝巾 (mm)	型式名称	寸法 (mm)		ピッチ (P) スキ間 (S)	定尺	曲線最小R	質量 (kg/枚)
		W	高さH				
100	JP-RLG-A	150	25	P=34 S=7	2m巻	700mm	2.5
150		200				900mm	3.2
200		250				1,100mm	3.9
250		300				1,300mm	4.6

■カラー

・ オフホワイト



■仕様

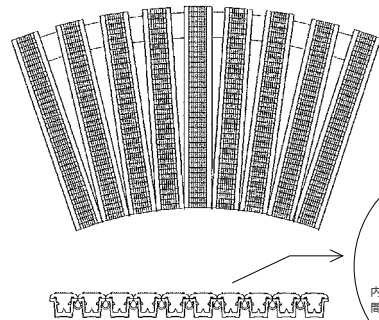
品名	材質	摘要
ステンレスピット枠	SUS304	
JPロールグレーチング	硬質・軟質 (PVC)	防カビ剤配合 カラー: オフホワイト

☆規格品以外も製作致します。

☆コーナー部分は必ず受枠がまわるようにして下さい。

■曲線溝の施工方法

ジャバラ部分を縮めて必ず内側になるように敷き込んで下さい。
ジャバラ内外が逆になりますと間隔が広がるので御注意下さい。



POINT

- ◎直線、曲線双方に対応出来ます。
- ◎巻き取りが出来るので敷き込みメンテナンスが楽に行えます。
- ◎比重が重い為浮きにくい(比重 1.2)
- ◎表面に軟質のスベリ止めが施してありスベリにくい
- ◎底の部分が軟質のため消音・安定がよい
- ◎別注幅対応が自由です。

■設計注意事項

- 1) 設計荷重は、床用3530N/m²(360kgf/m²)とする。
 - 2) 許容たわみ量は、床用1/300とする。
- ※キロニュートン計算式
N (kN) = Kg(ton) × 9.80665

CHECK

◎ご注文は下記要領でご指示ください。

JP-RLG-A 150 25
 H寸法: 25mm
 溝寸法 (W1): 150mm
 タイプ: ノーマル
 材質形状: 樹脂製グレーチング
 日本ピット製品