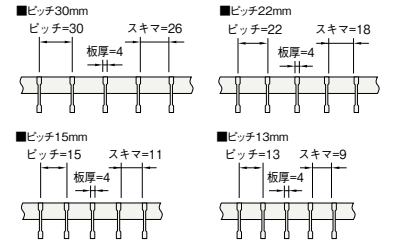
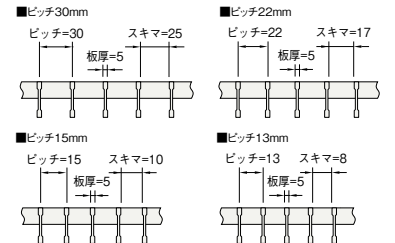


■ピッチ詳細図

《4mm厚Iバーの場合》高さ15・20・25



《5mm厚Iバーの場合》高さ32・38





■寸法表

ます す 穴 (mm)	型式名称	寸法(mm)		ステンレスIバーグレーチング							
		W×L	高さh	ピッチ P=30		ピッチ P=22		ピッチ P=15		ピッチ P=13	
				重量(kg)	適応荷重	重量(kg)	適応荷重	重量(kg)	適応荷重	重量(kg)	適応荷重
250 × 250	JPS4IRD30-15	300 × 300	15	1.9	人	3.0	人	3.0	T2	4.0	T2
	JPS4IRD30-20		20	2.5	T2	3.0	T2	4.0	T14	5.0	T14
	JPS4IRD30-25		25	3.1	T2	4.0	T14	6.0	T20	6.0	T20
	JPS5IRD30-32		32	4.1	T20	5.0	T20	7.0	T20	8.0	T20
300 × 300	JPS5IRD30-38	350 × 350	38	4.9	T20	6.0	T20	8.0	T20	10.0	T20
	JPS4IRD35-15		15	2.6	人	3.0	人	4.0	T2	5.0	T2
	JPS4IRD35-20		20	3.4	人	4.0	T2	6.0	T2	7.0	T6
	JPS4IRD35-25		25	4.3	T2	5.0	T2	7.0	T14	8.0	T14
350 × 350	JPS5IRD35-32	400 × 400	32	5.6	T14	7.0	T20	9.0	T20	11.0	T20
	JPS5IRD35-38		38	6.7	T20	8.0	T20	11.0	T20	13.0	T20
	JPS4IRD40-15		15	3.4	人	4.0	人	6.0	人	7.0	人
	JPS4IRD40-20		20	4.4	人	5.0	人	8.0	T2	9.0	T2
400 × 400	JPS4IRD40-25	450 × 450	25	5.6	T2	7.0	T2	10.0	T6	11.0	T14
	JPS5IRD40-32		32	7.2	T14	9.0	T14	12.0	T20	14.0	T20
	JPS5IRD40-38		38	8.6	T14	11.0	T20	15.0	T20	17.0	T20
	JPS4IRD45-15		15	4.1	人	5.0	人	7.0	人	8.0	人
450 × 450	JPS4IRD45-20	500 × 500	20	5.4	人	7.0	人	10.0	T2	11.0	T2
	JPS4IRD45-25		25	6.8	人	9.0	T2	12.0	T2	14.0	T6
	JPS5IRD45-32		32	8.8	T2	12.0	T14	16.0	T20	18.0	T20
	JPS5IRD45-38		38	10.5	T14	14.0	T20	19.0	T20	21.0	T20
500 × 500	JPS4IRD50-15	550 × 550	15	5.1	人	7.0	人	9.0	人	10.0	人
	JPS4IRD50-20		20	6.6	人	9.0	人	12.0	T2	14.0	T2
	JPS4IRD50-25		25	8.3	人	11.0	T2	15.0	T2	17.0	T2
	JPS5IRD50-32		32	10.7	T2	14.0	T6	19.0	T20	22.0	T20
550 × 550	JPS5IRD50-38	600 × 600	38	12.9	T6	16.0	T14	22.0	T20	26.0	T20
	JPS4IRD55-15		15	6.2	人	8.0	人	11.0	人	12.0	人
	JPS4IRD55-20		20	8.1	人	10.0	人	14.0	人	16.0	T2
	JPS4IRD55-25		25	10.3	人	13.0	人	18.0	T2	20.0	T2
600 × 600	JPS5IRD55-32	650 × 650	32	13.1	T2	17.0	T2	23.0	T14	26.0	T20
	JPS5IRD55-38		38	15.7	T2	20.0	T14	28.0	T20	31.0	T20
	JPS4IRD60-15		15	7.1	人	9.0	人	13.0	人	14.0	人
	JPS4IRD60-20		20	9.2	人	12.0	人	17.0	人	19.0	人
650 × 650	JPS4IRD60-25	700 × 700	25	11.7	人	15.0	人	21.0	T2	24.0	T2
	JPS5IRD60-32		32	15.0	T2	20.0	T2	27.0	T14	31.0	T14
	JPS5IRD60-38		38	17.9	T2	24.0	T14	32.0	T20	37.0	T20


ます す 穴 (mm)	型式名称	寸法(mm)		ステンレスIバーグレーチング							
		W×L	高さh	ピッチ P=30		ピッチ P=22		ピッチ P=15		ピッチ P=13	
				重量(kg)	適応荷重	重量(kg)	適応荷重	重量(kg)	適応荷重	重量(kg)	適応荷重
600 × 600	JPS4IRD65-15	650 × 650	15	8.4	人	11.0	人	15.0	人	17.0	人
	JPS4IRD65-20		20	10.9	人	14.0	人	20.0	人	22.0	人
	JPS4IRD65-25		25	13.9	人	18.0	人	25.0	T2	28.0	T2
	JPS5IRD65-32		32	17.8	T2	23.0	T2	32.0	T14	36.0	T14
	JPS5IRD65-38		38	21.3	T2	28.0	T6	38.0	T14	43.0	T20
650 × 650	JPS4IRD70-15	700 × 700	15	9.7	人	12.0	人	17.0	人	20.0	人
	JPS4IRD70-20		20	12.7	人	16.0	人	23.0	人	26.0	人
	JPS4IRD70-25		25	16.1	人	21.0	人	29.0	人	33.0	T2
	JPS5IRD70-32		32	20.5	T2	26.0	T2	37.0	T6	42.0	T14
JPS5IRD70-38	38	24.6	T2	31.0	T2	44.0	T14	50.0	T14		

■仕様

品名	材質	摘要
ステンレスピット栓	SUS304	
ステンレスグレーチング	SUS304	電解研磨仕上 すべり止めローレット加工付



☆ボルト固定用も製作出来ます。  
品番 JP-S4IPV(ウェーブ)  
JP-S5IPV(ウェーブ)  
JP-S4IRV(ローレット)  
JP-S5IRV(ローレット)  
JP-S4IMV(ノーマル)  
JP-S5IMV(ノーマル)



POINT

■設計注意事項

- 1) 適応荷重の表示について [人/T2] は [横断用/側溝用] となります。
- 2) 人は人荷重・歩道用の事で適応荷重はT2未満です。
- 3) 公道で車両が頻繁に通行する場合やフォークリフト等の特殊車両が通行する場所での使用に適用しません。敷地内道路や屋内など、車両通行が少ない場所で使用して下さい。

CHECK

◎ご注文は下記要領でご指示ください。  
JP-S4IRD 30 - 15  
H=15mm  
ます穴250×250  
RD:ローレットますぶた  
MD:ノーマルますぶた  
4 I : Iバー厚4mm  
5 I : Iバー厚5mm  
※ピッチを同時にご指示下さい。