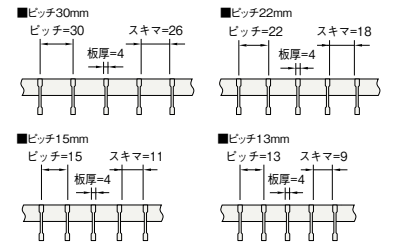
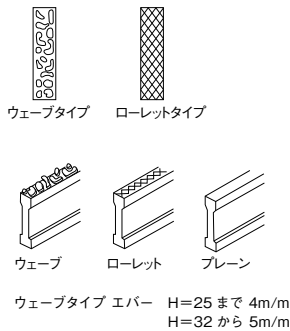
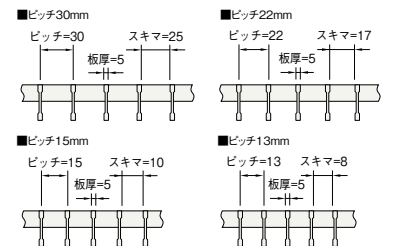


T-20 T-14 T-6
T-2 歩行用

《4mm厚Iバーの場合》高さ15・20・25



《5mm厚Iバーの場合》高さ32・38




寸法表

みぞ幅 (mm)	型式名称	寸法 (mm)		ステンレスバークレーチング							
		W	高さ h	ピッチ P=30		ピッチ P=22		ピッチ P=15		ピッチ P=13	
				重量 (kg)	適用 荷重	重量 (kg)	適用 荷重	重量 (kg)	適用 荷重	重量 (kg)	適用 荷重
100	JPS4IRO15-15	150	15	3.3	T14/T20	4.1	T20	5.5	T20	6.2	T20
	JPS4IRO15-20		20	4.3	T20	5.4	T20	7.3	T20	8.2	T20
150	JPS4IRO20-15	200	15	4.1	T2	5.2	T2/T14	7.1	T14/T20	8.1	T14/T20
	JPS4IRO20-20		20	5.4	T14	6.8	T14/T20	9.4	T20	10.6	T20
	JPS4IRO20-25		25	6.8	T20	8.6	T20	11.8	T20	13.4	T20
200	JPS4IRO25-15	250	15	5.1	人/T2	6.5	T2	9.0	T2/T6	10.1	T2/T14
	JPS4IRO25-20		20	6.7	T2	8.5	T2/T14	11.8	T14/T20	13.3	T14/T20
	JPS4IRO25-25		25	8.5	T2/T14	10.8	T2/T14	14.9	T20	16.8	T20
	JPS5IRO25-32		32	11.1	T20	14.1	T20	19.3	T20	21.7	T20
	JPS5IRO25-38		38	13.3	T20	16.8	T20	23.0	T20	25.9	T20
250	JPS4IRO30-15	300	15	5.9	人	7.6	人/T2	10.6	人/T2	12.0	T2
	JPS4IRO30-20		20	7.8	人/T2	10.0	T2	13.9	T2/T14	15.8	T2/T14
	JPS4IRO30-25		25	9.8	T2	12.6	T2/T14	17.5	T14/T20	19.8	T14/T20
	JPS5IRO30-32		32	12.9	T14/T20	16.4	T20	22.7	T20	25.7	T20
	JPS5IRO30-38		38	15.3	T20	19.6	T20	27.0	T20	30.5	T20
300	JPS4IRO35-15	350	15	7.0	人	8.9	人	12.4	人/T2	14.0	人/T2
	JPS4IRO35-20		20	9.1	人/T2	11.7	人/T2	16.3	T2	18.4	T2
	JPS4IRO35-25		25	11.5	人/T2	14.8	T2	20.5	T2/T14	23.2	T6/T14
	JPS5IRO35-32		32	14.9	T6/T14	19.1	T14/T20	26.4	T20	29.9	T20
350	JPS4IRO40-15	400	15	7.8	人	10.0	人	14.0	人	15.9	人/T2
	JPS4IRO40-20		20	10.1	人	13.1	人	18.4	T2	20.9	T2
	JPS4IRO40-25		25	12.9	人/T2	16.6	T2	23.2	T2	26.3	T2/T6
	JPS5IRO40-32		32	16.7	T2/T6	21.5	T6/T14	29.9	T20	33.9	T20
400	JPS4IRO45-15	450	15	8.8	人	11.4	人	15.8	人	17.9	人
	JPS4IRO45-20		20	11.5	人	14.8	人	20.7	人/T2	23.6	人/T2
	JPS4IRO45-25		25	14.6	人/T2	18.8	人/T2	26.2	T2	29.7	T2
	JPS5IRO45-32		32	18.8	T2	24.2	T2/T6	33.6	T14	38.1	T14/T20
JPS5IRO45-38	38	22.5	T2/T6	28.9	T14	40.1	T20	45.4	T20		


みぞ幅 (mm)	型式名称	寸法 (mm)		ステンレスバークレーチング							
		W	高さ h	ピッチ P=30		ピッチ P=22		ピッチ P=15		ピッチ P=13	
				重量 (kg)	適用 荷重	重量 (kg)	適用 荷重	重量 (kg)	適用 荷重	重量 (kg)	適用 荷重
450	JPS4IRO50-15	500	15	9.6	人	12.5	人	17.4	人	19.8	人
	JPS4IRO50-20		20	12.5	人	16.3	人	22.9	人/T2	26.0	人/T2
	JPS4IRO50-25		25	15.9	人	20.6	人/T2	28.8	T2	32.7	T2
	JPS5IRO50-32		32	20.5	T2	26.5	T2	37.1	T14/T6	42.1	T14
	JPS5IRO50-38		38	24.5	T2	31.7	T6	44.2	T14	50.1	T20

仕様

品名	材質	摘要
ステンレスピット枠	SUS304	
ステンレスグレーチング	SUS304	電解研磨仕上げ すべり止めローレット加工付



☆ボルト固定用も製作出来ます。
品番 JP-S4IPC (ウェーブ)
JP-S5IPC (ウェーブ)
JP-S4IRC (ローレット)
JP-S5IRC (ローレット)
JP-S4IMC (ローレット)
JP-S5IMC (ノーマル)



ウェーブタイプ



ローレットタイプ

POINT

設計注意事項

- 1) 適用荷重の表示について [人/T2] は [横断用/側溝用] となります。
- 2) 人は人荷重・歩道用の事で適用荷重はT2未満です。
- 3) 公道で車両が頻繁に通行する場合やフォークリフト等の特殊車両が通行する場所での使用に適用しません。敷地内道路や屋内など、車両通行が少ない場所で使用して下さい。

CHECK

◎ご注文は下記要領をご指示ください。

JP-S4IRO 15 - 15
 H=15mm
 溝幅100mm
 RO: ローレット横断・側溝用
 MO: ノーマル横断・側溝用
 4I: Iバー厚4mm
 5I: Iバー厚5mm
 ※ピッチを同時にご指示下さい。