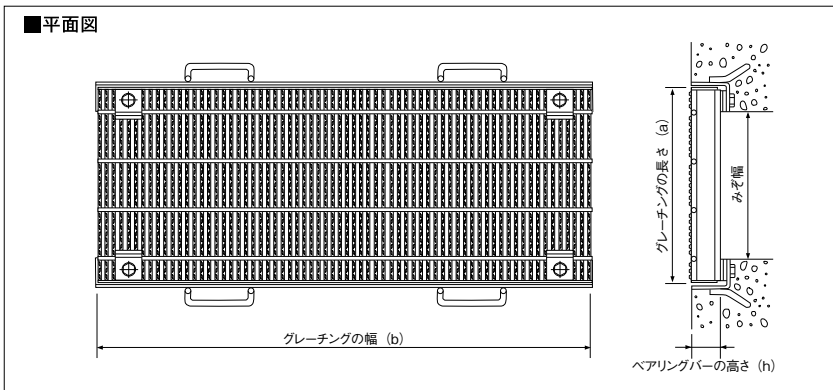


スチールグレーチング ボルト式 デコデコ細目

JPHC.R



◎ご注文は下記要領でご指示ください。

JP HC 38 R 20
 溝幅=200mm
 騒音低減用ゴム (MCゴム式)
 H=38mm
 HC型 (デコデコ ボルト式細目)
 日本ピット製

JP WC 38 R
 JP WB 50 R
 H=38・50mm用
 ボルト固定式受枠
 日本ピット製



一般用 / デコデコ

(みぞ幅デコデコボルト式細目BBP=15.0mm)



エコノミー / デコデコ

(みぞ幅デコデコボルト式細目BBP=15.0mm)



荷重	みぞ幅 (mm)	グレーチング			受枠			総重量 (kg)
		型式記号	寸法 (mm) b×a×h	重量 (kg)	型式記号	寸法 (mm) b×a×h	重量 (kg)	
T-25	200	JPHC 38R20	995×300×38	29.0	JPWC 38R	L56×60×6	11.6	40.6
	250	JPHC 44R25	995×350×44	37.2	JPWC 44R	L61×60×6	11.9	49.1
	300	JPHC 44R30	995×400×44	41.8	JPWC 44R	L61×60×6	11.9	53.7
	350	JPHC 50R35	995×450×50	67.3	JPWB 50R	L66×60×6	12.4	79.7
	400	JPHC 50R40	995×500×50	74.4	JPWB 50R	L66×60×6	12.4	86.8
	450	JPHC 50R45	995×550×50	81.3	JPWB 50R	L66×60×6	12.4	93.7
	500	JPHC 50R50	995×600×50	88.3	JPWB 50R	L66×60×6	12.4	100.7
	550	JPHC 55R55	995×650×55	103.4	JPWB 55R	L71×60×6	12.6	116.0
T-20	200	JPHC 32R20	995×300×32	25.2	JPWC 32R	L50×60×6	10.9	36.1
	250	JPHC 38R25	995×350×38	32.9	JPWC 38R	L56×60×6	11.6	44.5
	300	JPHC 44R30	995×400×44	41.8	JPWC 44R	L61×60×6	11.9	53.7
	350	JPHC 44R35	995×450×44	46.4	JPWC 44R	L61×60×6	11.9	58.3
	400	JPHC 50R40	995×500×50	74.4	JPWB 50R	L66×60×6	12.4	86.8
	450	JPHC 50R45	995×550×50	81.3	JPWB 50R	L66×60×6	12.4	93.7
	500	JPHC 50R50	995×600×50	88.3	JPWB 50R	L66×60×6	12.4	100.7
	550	JPHC 50R55	995×650×50	95.2	JPWB 50R	L66×60×6	12.4	107.6
T-14	200	JPHC 32R20	995×300×32	25.2	JPWC 32R	L50×60×6	10.9	36.1
	250	JPHC 32R25	995×350×32	28.5	JPWC 32R	L50×60×6	10.9	39.4
	300	JPHC 32R30	995×400×32	32.0	JPWC 32R	L50×60×6	10.9	42.9
	350	JPHC 38R35	995×450×38	41.0	JPWC 38R	L56×60×6	11.6	52.6
	400	JPHC 44R40	995×500×44	51.1	JPWC 44R	L61×60×6	11.9	63.0
	450	JPHC 44R45	995×550×44	55.6	JPWC 44R	L61×60×6	11.9	67.5
	500	JPHC 44R50	995×600×44	60.3	JPWC 44R	L61×60×6	11.9	72.2
	550	JPHC 50R55	995×650×50	95.2	JPWB 50R	L66×60×6	12.4	107.6

●ゴムなしタイプもあります。

荷重	みぞ幅 (mm)	グレーチング			受枠			総重量 (kg)
		型式記号	寸法 (mm) b×a×h	重量 (kg)	型式記号	寸法 (mm) b×a×h	重量 (kg)	
T-25	200	JPHC 32R20	995×300×32	25.2	JPWC 32R	L50×60×6	10.9	36.1
	250	JPHC 38R25	995×350×38	32.9	JPWC 38R	L56×60×6	11.6	44.5
	300	JPHC 44R30	995×400×44	41.8	JPWC 44R	L61×60×6	11.9	53.7
	350	JPHC 44R35	995×450×44	46.4	JPWB 44R	L61×60×6	11.9	58.3
	400	JPHC 50R40	995×500×50	74.4	JPWB 50R	L66×60×6	12.4	86.8
	450	JPHC 50R45	995×550×50	81.3	JPWB 50R	L66×60×6	12.4	93.7
	500	JPHC 50R50	995×600×50	88.3	JPWB 50R	L66×60×6	12.4	100.7
	550	JPHC 50R55	995×650×50	95.2	JPWB 50R	L66×60×6	12.4	107.6
T-20	200	JPHC 32R20	995×300×32	25.2	JPWC 32R	L50×60×6	10.9	36.1
	250	JPHC 32R25	995×350×32	28.5	JPWC 32R	L50×60×6	10.9	39.4
	300	JPHC 38R30	995×400×38	37.0	JPWC 38R	L56×60×6	11.6	48.6
	350	JPHC 44R35	995×450×44	46.4	JPWC 44R	L61×60×6	11.9	58.3
	400	JPHC 44R40	995×500×44	51.1	JPWC 44R	L61×60×6	11.9	63.0
	450	JPHC 50R45	995×550×50	81.3	JPWB 50R	L66×60×6	12.4	93.7
	500	JPHC 50R50	995×600×50	88.3	JPWB 50R	L66×60×6	12.4	100.7
	550	JPHC 50R55	995×650×50	95.2	JPWB 50R	L66×60×6	12.4	107.6
T-14	200	JPHC 32R20	995×300×32	25.2	JPWC 32R	L50×60×6	10.9	36.1
	250	JPHC 32R25	995×350×32	28.5	JPWC 32R	L50×60×6	10.9	39.4
	300	JPHC 32R30	995×400×32	32.0	JPWC 32R	L50×60×6	10.9	42.9
	350	JPHC 32R35	995×450×32	35.4	JPWC 32R	L50×60×6	10.9	46.3
	400	JPHC 38R40	995×500×38	45.1	JPWC 38R	L56×60×6	11.6	56.7
	450	JPHC 44R45	995×550×44	55.6	JPWC 44R	L61×60×6	11.9	67.5
	500	JPHC 44R50	995×600×44	60.3	JPWC 44R	L61×60×6	11.9	72.2
	550	JPHC 44R55	995×650×44	64.8	JPWC 44R	L61×60×6	11.9	76.7

JPBC1

JPBC2



ステンレス製ボルトキャップ (デコデコ細目用)

形式記号	寸法 (mm)	適用形式
JPBC1	45×47×31	JPHC32・JPHC38
JPBC2	45×47×43	JPHC44・JPHC50・JPHC55

材質:SUS304