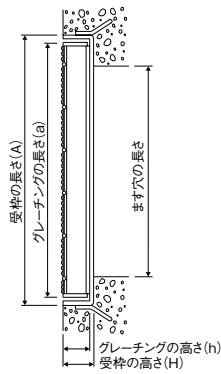
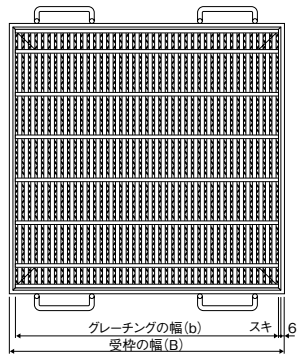


スチールグレーチングますぶた 落し込み式 デコデコ細目

JPHD



■平面図



◎ご注文は下記要領でご指示ください。

JP HD 38 - 33
 ます寸法=300×300mm
 H=38mm
 HD型(デコデコますぶた落し込み細目)
 日本ビット製

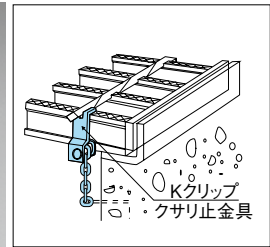

ます穴の幅、長さ
 ます穴の寸法に関係なくグレーチングのツイストバー方向が幅、ヘアリングバー方向が長さとなりますので、ご注意ください。



落し込み式 / デコデコ細目

荷重	ます寸法 幅×長 (mm)	デコデコグレーチング			受 枠			総重量 (kg)
		型式記号	寸法(mm) b×a×h	重量 (kg)	型式記号	寸法(mm) B×A×H	重量 (kg)	
T-25	300×300	JPHD-38-33	395×400×38	13.6	JPWD38-33	420×420×44	7.3	20.9
	400×400	JPHD44-44	515×515×44	25.8	JPWD44-44	535×535×50	10.0	35.8
	450×450	JPHD44-45	545×550×44	29.0	JPWD44-45	570×570×50	10.7	39.7
	500×500	JPHD50-55	606×610×50	53.2	JPWD50-55	630×630×56	13.1	66.3
	600×600	JPHD50-66	711×715×50	72.8	JPWD50-66	735×735×56	15.3	88.1
	700×700	JPHD50-77	815×820×50	95.5	JPWD50-77	840×840×56	17.5	113.0
	800×800	JPHD55-88	890×900×55	124.3	JPWD55-88	920×920×61	19.8	144.1
T-20	300×300	JPHD32-33	395×400×32	11.6	JPWD32-33	420×420×44	6.8	18.4
	400×400	JPHD38-44	515×515×38	22.5	JPWD38-44	535×535×44	9.4	31.9
	450×450	JPHD44-45	545×550×44	29.0	JPWD44-45	570×570×50	10.7	39.7
	500×500	JPHD44-55	605×605×44	35.3	JPWD44-55	625×625×50	12.0	47.3
	600×600	JPHD50-66	711×715×50	72.8	JPWD50-66	735×735×56	15.3	88.1
	700×700	JPHD50-77	815×820×50	95.5	JPWD50-77	840×840×56	17.5	113.0
	800×800	JPHD50-88	890×900×50	114.2	JPWD50-88	920×920×56	19.2	133.4
T-14	300×300	JPHD25-33	395×400×25	9.1	JPWD25-33	420×420×31	6.3	15.4
	400×400	JPHD32-44	515×515×32	19.1	JPWD32-44	535×535×38	8.8	27.9
	450×450	JPHD32-45	545×550×32	21.5	JPWD32-45	570×570×38	9.4	30.9
	500×500	JPHD38-55	605×605×38	30.8	JPWD38-55	625×625×44	11.3	42.1
	600×600	JPHD44-66	695×700×44	46.6	JPWD44-66	720×720×50	13.9	60.5
	700×700	JPHD44-77	815×815×44	63.2	JPWD44-77	835×835×50	16.1	79.3
	800×800	JPHD50-88	890×900×50	114.2	JPWD50-88	920×920×56	19.2	133.4
T-12	300×300	JPHD25-33	395×400×25	9.1	JPWD25-33	420×420×31	6.3	15.4
	400×400	JPHD25-44	515×515×25	15.1	JPWD25-44	535×535×31	8.1	23.2
	450×450	JPHD25-45	545×550×25	17.0	JPWD25-45	570×570×31	8.7	25.7
	500×500	JPHD25-55	605×605×25	20.7	JPWD25-55	625×625×31	9.8	30.5
	600×600	JPHD32-66	695×700×32	34.7	JPWD32-66	720×720×38	12.3	47.0
	700×700	JPHD32-77	815×815×32	47.1	JPWD32-77	835×835×38	14.3	61.4
	800×800	JPHD38-88	905×905×38	67.9	JPWD38-88	925×925×44	16.9	84.8
900×900	JPHD38-99	995×1000×38	82.3	JPWD38-99	1020×1020×50	18.6	100.9	
1000×1000	JPHD44-10	(545+545)×1100×44	114.0	JPWD44-10	1120×1120×50	21.7	135.7	

Kクリップ



Kクリップ

型 式


JKPC1KJ (h44 以下用)
 JKPC2KJ (h50~h75用)

PCトッテ



	型 式
細目グレーチング 取りはずし器具	PCトッテ

HJトッテ



	型 式
細目グレーチング 取りはずし器具	HJトッテ

御要望により、取手付も製作いたします。

