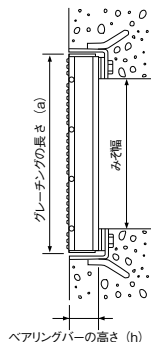
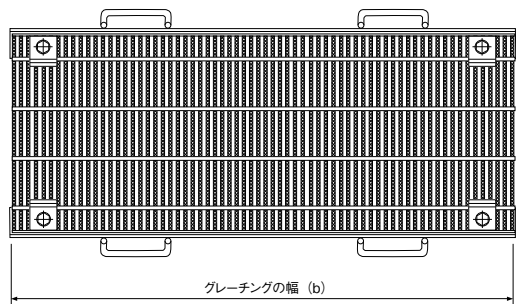


スチールグレーチング ボルト式 ローレット細目

JPR1SC.R · JPR1FC.R



■平面図



CHECK

- JP R 1 SC 38 R 20
- JP R 1 FC
- 溝幅=200mm
- 騒音低減用ゴム (MCゴム)
- H=38mm
- SC型 (ベアリングバーの厚さ3.0mm)
- FC型 (Iバー)
- クロスバーピッチ=100mm
- R:ローレット
- 日本ピット製
- JP WC 50 R
- JP WB 50 R
- H=38・50mm用
- ボルト固定式受枠
- 日本ピット製



一般用 / ローレット
(みぞぶたローレットボルト式細目)



エコノミー / ローレット
(みぞぶたローレットボルト式細目)



荷重	みぞ幅 (mm)	グレーチング			受枠			総重量 (kg)
		型式記号	寸法 (mm) b×a×h	重量 (kg)	型式記号	寸法 (mm) b×a×h	重量 (kg)	
T-25	200	JPR1SC38R20	997×300×38	27.1	JPWC 38R	L56×60×6	11.6	38.7
	250	JPR1FC44R25	995×350×44	36.5	JPWC 44R	L61×60×6	11.9	48.4
	300	JPR1FC44R30	995×400×44	41.1	JPWC 44R	L61×60×6	11.9	53.0
	350	JPR1FC50R35	995×450×50	65.9	JPWB 50R	L66×60×6	12.4	78.3
	400	JPR1FC50R40	995×500×50	72.7	JPWB 50R	L66×60×6	12.4	85.1
	450	JPR1FC50R45	995×550×50	79.5	JPWB 50R	L66×60×6	12.4	91.9
T-20	500	JPR1FC50R50	995×600×50	86.4	JPWB 50R	L66×60×6	12.4	98.8
	550	JPR1FC55R55	995×650×55	101.2	JPWB 55R	L71×60×6	12.6	113.8
	200	JPR1SC38R20	997×300×38	27.1	JPWC 38R	L56×60×6	11.6	38.7
	250	JPR1FC38R25	995×350×38	32.3	JPWC 38R	L56×60×6	11.6	43.9
	300	JPR1FC44R30	995×400×44	41.1	JPWC 44R	L61×60×6	11.9	53.0
	350	JPR1FC44R35	995×450×44	45.5	JPWC 44R	L61×60×6	11.9	57.4
T-14	400	JPR1FC50R40	995×500×50	72.7	JPWB 50R	L66×60×6	12.4	85.1
	450	JPR1FC50R45	995×550×50	79.5	JPWB 50R	L66×60×6	12.4	91.9
	500	JPR1FC50R50	995×600×50	86.4	JPWB 50R	L66×60×6	12.4	98.8
	550	JPR1FC50R55	995×650×50	93.1	JPWB 50R	L66×60×6	12.4	105.5
	600	JPR1FC50R60	995×700×50	100.0	JPWB 50R	L66×60×6	12.4	112.4
	200	JPR1SC32R20	997×300×32	23.4	JPWC 32R	L50×60×6	10.9	34.3
T-14 T-6	250	JPR1SC38R25	997×350×38	30.8	JPWC 38R	L56×60×6	11.6	42.4
	300	JPR1SC38R30	997×400×38	34.5	JPWC 38R	L56×60×6	11.6	46.1
	350	JPR1FC38R35	995×450×38	40.1	JPWC 38R	L56×60×6	11.6	51.7
	400	JPR1FC44R40	995×500×44	50.1	JPWC 44R	L61×60×6	11.9	62.0
	450	JPR1FC44R45	995×550×44	54.5	JPWC 44R	L61×60×6	11.9	66.4
	500	JPR1FC44R50	995×600×44	59.1	JPWC 44R	L61×60×6	11.9	71.0
T-14 T-6	550	JPR1FC50R55	995×650×50	93.1	JPWB 50R	L66×60×6	12.4	105.5
	600	JPR1FC50R60	995×700×50	100.0	JPWB 50R	L66×60×6	12.4	112.4
	200	JPR1SC32R20	997×300×32	23.4	JPWC 32R	L50×60×6	10.9	34.3
	250	JPR1SC32R25	997×350×32	26.5	JPWC 32R	L50×60×6	10.9	37.4
	300	JPR1SC38R30	997×400×38	34.5	JPWC 38R	L56×60×6	11.6	46.1
	350	JPR1SC38R35	997×450×38	38.1	JPWC 38R	L56×60×6	11.6	49.7
T-14 T-6	400	JPR1FC38R40	995×500×38	44.1	JPWC 38R	L56×60×6	11.6	55.7
	450	JPR1FC44R45	995×550×44	54.5	JPWC 44R	L61×60×6	11.9	66.4
	500	JPR1FC44R50	995×600×44	59.1	JPWC 44R	L61×60×6	11.9	71.0
	550	JPR1FC44R55	995×650×44	63.5	JPWC 44R	L61×60×6	11.9	75.4
	600	JPR1FC50R60	995×700×50	100.0	JPWB 50R	L66×60×6	12.4	112.4

●ゴムなしタイプもあります。

JPBC2

JPBC3

JPBC4



材質: SUS304

※JPBC3・JPBC4については、ボルトキャップがワッシャの上に乗るため高さを3mm低く設定する

ステンレス製ボルトキャップ(ローレット細目用)

形式記号	寸法(mm)	適用形式
JPBC2	45×47×43	JPFC50・JPFC55
JPBC3	45×36×28(31)	JPSC32・JPFC32
JPBC4	45×36×34(37)	JPSC38・JPFC38・JPFC44