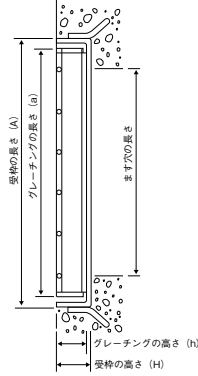



スチールグレーチングますぶた 落とし式 ローレット細目

JPR1SD・JPR1FD



■平面図



CHECK

◎ご注文は下記要領でご指示ください。
 JPR1SD 38 - 33
 JPR1FD
 ます穴寸法=300×300mm
 H=38mm
 SD・FD型(ますぶた落とし式細目)
 クロスバーピッチ=100mm
 R:ローレット
 日本ピット製

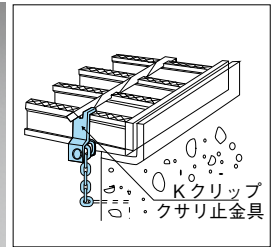
ます穴の幅、長さ
 ます穴の寸法に関係なくグレーチングのツイストバー方向が幅、ヘアリングバー方向が長さとなりますので、ご注意ください。



落とし込み式 / ローレット細目

荷重	ます穴寸法 幅×長 (mm)	ローレットグレーチング			受 枠			総重量 (kg)
		型式記号	寸法(mm) b×a×h	重量 (kg)	型式記号	寸法(mm) B×A×H	重量 (kg)	
T-25	300×300	JPR1SD38-33	393×400×38	12.5	JPWD38-33	420×420×44	7.3	19.8
	400×400	JPR1FD44-44	515×515×44	25.2	JPWD44-44	535×535×50	10.0	35.2
	450×450	JPR1FD44-45	545×550×44	28.4	JPWD44-45	570×570×50	10.7	39.1
	500×500	JPR1FD50-55	606×610×50	52.0	JPWD50-55	630×630×56	13.1	65.1
	600×600	JPR1FD50-66	711×715×50	71.1	JPWD50-66	735×735×56	15.3	86.4
	700×700	JPR1FD50-77	815×820×50	93.2	JPWD50-77	840×840×56	17.5	110.7
T-20	800×800	JPR1FD55-88	890×900×55	121.6	JPWD55-88	920×920×61	19.8	141.4
	300×300	JPR1SD38-33	393×400×38	12.5	JPWD38-33	420×420×44	7.3	19.8
	400×400	JPR1FD38-44	515×515×38	22.0	JPWD38-44	535×535×44	9.4	31.4
	450×450	JPR1FD44-45	545×550×44	28.4	JPWD44-45	570×570×50	10.7	39.1
	500×500	JPR1FD44-55	605×605×44	34.5	JPWD44-55	625×625×50	12.0	46.5
	600×600	JPR1FD50-66	711×715×50	71.1	JPWD50-66	735×735×56	15.3	86.4
T-14	700×700	JPR1FD50-77	815×820×50	93.2	JPWD50-77	840×840×56	17.5	110.7
	800×800	JPR1FD50-88	890×900×50	111.5	JPWD50-88	920×920×56	19.2	130.7
	900×900	JPR1FD55-99	995×1000×55	150.6	JPWD55-99	1020×1020×61	21.9	172.5
	300×300	JPR1SD32-33	393×400×32	10.5	JPWD32-33	420×420×38	6.8	17.3
	400×400	JPR1SD38-44	506×515×38	20.3	JPWD38-44	535×535×44	9.4	29.7
	450×450	JPR1SD38-45	544×550×38	23.2	JPWD38-45	570×570×44	10.0	33.2
T-6	500×500	JPR1SD38-55	605×605×38	30.1	JPWD38-55	625×625×44	11.3	41.4
	600×600	JPR1SD44-66	695×700×44	45.6	JPWD44-66	720×720×50	13.9	59.5
	700×700	JPR1SD44-77	815×815×44	61.9	JPWD44-77	835×835×50	16.1	78.0
	800×800	JPR1SD50-88	890×900×50	111.5	JPWD50-88	920×920×56	19.2	130.7
	900×900	JPR1SD50-99	995×1000×50	138.1	JPWD50-99	1020×1020×56	21.3	159.4
	T-2	300×300	JPR1SD19-33	393×400×19	6.3	JPWD19-33	417×417×24	4.3
400×400		JPR1SD25-44	506×515×25	13.4	JPWD25-44	535×535×31	8.1	21.5
450×450		JPR1SD25-45	544×550×25	15.3	JPWD25-45	570×570×31	8.7	24.0
500×500		JPR1SD32-55	594×605×32	23.4	JPWD32-55	625×625×38	10.6	34.0
600×600		JPR1SD32-66	695×700×32	31.5	JPWD32-66	720×720×38	12.3	43.8
700×700		JPR1SD32-77	808×815×32	42.3	JPWD32-77	835×835×38	14.3	56.6
800×800		JPR1FD38-88	905×905×38	66.3	JPWD38-88	925×925×44	16.9	83.2
900×900		JPR1FD38-99	995×1000×38	80.3	JPWD38-99	1020×1020×38	19.7	111.8
1000×1000	JPR1FD44-10	(545+545)×1100×44	111.6	JPWD44-10	1120×1120×50	21.7	133.3	

Kクリップ




Kクリップ
型 式
JPKC1KJ (h44 以下用)
JPKC2KJ (h50~h75用)

PCトツテ



型 式
細目グレーチング 取りはずし器具
PCトツテ

HJトツテ



型 式
細目グレーチング 取りはずし器具
HJトツテ

御要望により、取手付も製作いたします。

