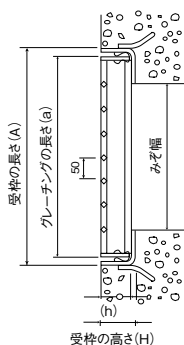
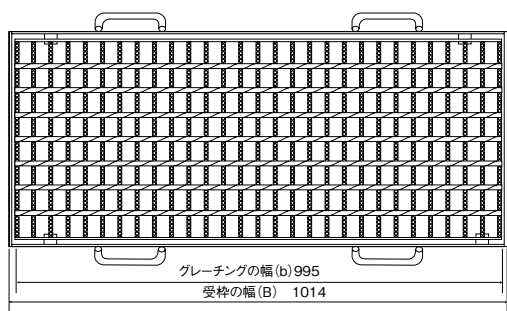


スチールグレーチング MSクリップ式

JPR5MS



■平面図



CHECK

◎ご注文は下記要領でご指示ください。

JP R 5 MS 44 - 20
 溝幅=200mm
 H=44mm
 MS型(みぞぶたMSクリップ式)
 クロスバーピッチ=50mm
 R:ローレット
 日本ピット製

JP WS 44 - 20
 溝幅=200mm
 H=44mm用
 MSクリップ式受枠
 日本ピット製



横断溝用 / ローレット50 (みぞぶたMSクリップ式)


荷重	みぞ幅 (mm)	グレーチング			受枠			総重量 (kg)
		型式記号	寸法 (mm) b×a×h	重量 (kg)	型式記号	寸法 (mm) b×a×h	重量 (kg)	
T-25	200	JPR5MS44-20	995×300×44	16.2	JPWS 44-20	L1014×320×50	11.5	27.7
	250	JPR5MS50-25	995×350×50	24.2	JPWS 50-25	L1014×370×56	12.6	36.8
	300	JPR5MS55-30	995×400×55	29.8	JPWS 55-30	L1014×420×61	13.2	43.0
	350	JPR5MS60-35	995×450×60	36.7	JPWS 60-35	L1014×470×66	14.2	50.9
	400	JPR5MS65-40	995×500×65	42.8	JPWS 65-40	L1014×520×71	14.7	57.5
	450	JPR5MS75-45	995×550×75	53.6	JPWS 75-45	L1017×570×81	17.5	71.1
T-20	500	JPR5MS75-50	995×600×75	58.3	JPWS 75-50	L1017×620×81	17.8	76.1
	200	JPR5MS38-20	995×300×38	14.1	JPWS 38-20	L1014×320×44	10.8	24.9
	250	JPR5MS44-25	995×350×44	18.7	JPWS 44-25	L1014×370×50	11.7	30.4
	300	JPR5MS50-30	995×400×50	27.4	JPWS 50-30	L1014×420×56	12.8	40.2
	350	JPR5MS55-35	995×450×55	33.3	JPWS 55-35	L1014×470×61	13.4	46.7
	400	JPR5MS60-40	995×500×60	40.5	JPWS 60-40	L1014×520×66	14.4	54.9
T-14	450	JPR5MS65-45	995×550×65	46.8	JPWS 65-45	L1014×570×71	14.9	61.7
	500	JPR5MS65-50	995×600×65	50.8	JPWS 65-50	L1014×620×71	15.1	65.9
	550	JPR5MS75-55	995×650×75	62.9	JPWS 75-55	L1017×670×81	18.2	81.1
	600	JPR5MS75-60	995×700×75	67.5	JPWS 75-60	L1017×720×81	18.5	86.0
	200	JPR5MS32-20	995×300×32	12.3	JPWS 32-20	L1014×320×38	10.1	22.4
	250	JPR5MS38-25	995×350×38	16.2	JPWS 38-25	L1014×370×44	10.9	27.1
T-6	300	JPR5MS44-30	995×400×44	21.1	JPWS 44-30	L1014×420×50	11.8	32.9
	350	JPR5MS50-35	995×450×50	30.5	JPWS 50-35	L1014×470×56	13.0	43.5
	400	JPR5MS50-40	995×500×50	33.7	JPWS 50-40	L1014×520×56	13.1	46.8
	450	JPR5MS55-45	995×550×55	40.2	JPWS 55-45	L1014×570×61	13.8	54.0
	500	JPR5MS55-50	995×600×55	43.6	JPWS 55-50	L1014×620×61	14.0	57.6
	550	JPR5MS60-55	995×650×60	51.8	JPWS 60-55	L1014×670×66	15.1	66.9
T-2	600	JPR5MS65-60	995×700×65	58.9	JPWS 65-60	L1017×720×71	16.7	75.6
	200	JPR5MS32-20	995×300×32	12.3	JPWS 32-20	L1014×320×38	10.1	22.4
	250	JPR5MS38-25	995×350×38	16.2	JPWS 38-25	L1014×370×44	10.9	27.1
	300	JPR5MS44-30	995×400×44	21.1	JPWS 44-30	L1014×420×50	11.8	32.9
	350	JPR5MS44-35	995×450×44	23.5	JPWS 44-35	L1014×470×50	12.0	35.5
	400	JPR5MS50-40	995×500×50	33.7	JPWS 50-40	L1014×520×56	13.1	46.8
T-2	450	JPR5MS50-45	995×550×50	36.9	JPWS 50-45	L1014×570×56	13.3	50.2
	500	JPR5MS55-50	995×600×55	43.6	JPWS 55-50	L1014×620×61	14.0	57.6
	550	JPR5MS55-55	995×650×55	47.1	JPWS 55-55	L1014×670×61	14.2	61.3
	600	JPR5MS60-60	995×700×60	55.6	JPWS 60-60	L1017×720×66	16.4	72.0
	200	JPR5MS32-20	995×300×32	12.3	JPWS 32-20	L1014×320×38	10.1	22.4
	250	JPR5MS32-25	995×350×32	14.2	JPWS 32-25	L1014×370×38	10.2	24.4
T-2	300	JPR5MS32-30	995×400×32	16.0	JPWS 32-30	L1014×420×38	10.3	26.3
	350	JPR5MS32-35	995×450×32	17.9	JPWS 32-35	L1014×470×38	10.5	28.4
	400	JPR5MS38-40	995×500×38	22.6	JPWS 38-40	L1014×520×44	11.3	33.9
	450	JPR5MS38-45	995×550×38	24.7	JPWS 38-45	L1014×570×44	11.5	36.2
	500	JPR5MS44-50	995×600×44	30.8	JPWS 44-50	L1014×620×50	12.4	43.2
	550	JPR5MS44-55	995×650×44	33.3	JPWS 44-55	L1014×670×50	12.6	45.9
600	JPR5MS44-60	995×700×44	35.7	JPWS 44-60	L1017×720×50	13.5	49.2	

MSクリップ



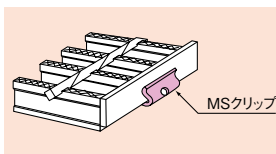
一般用	型式
MSクリップ	JPMSC1 (R5M S32, 38用) JPMSC2 (R5M S44~75用)

MSクリップホソメ



細目用	型式
MSクリップ ホソメ	JPMSC2512 (h25用)*1 JPMSC2515 (h25用)*2 JPMSC1 (h32用) JPMSC (h38-55用)

※1 ベアリングバーピッチ12.5mm用
 ※2 ベアリングバーピッチ15.0mm用



●受枠は2面CA2面FB(4方枠)が標準です。