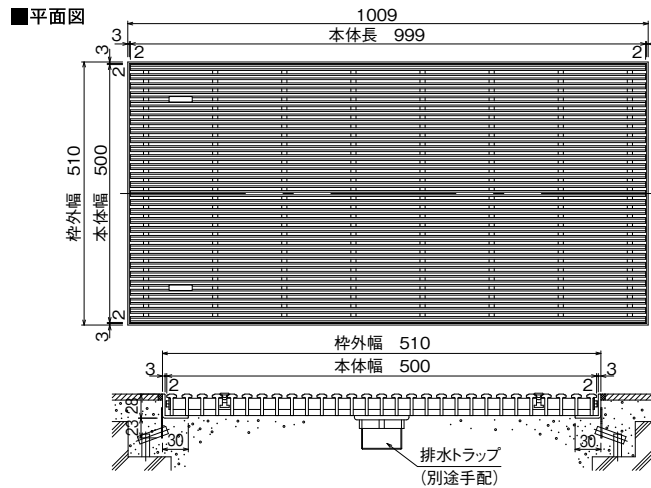

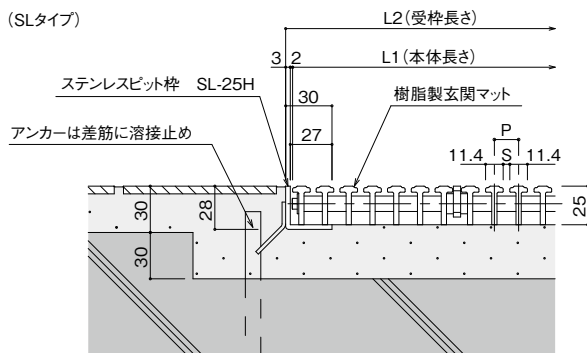


歩行用

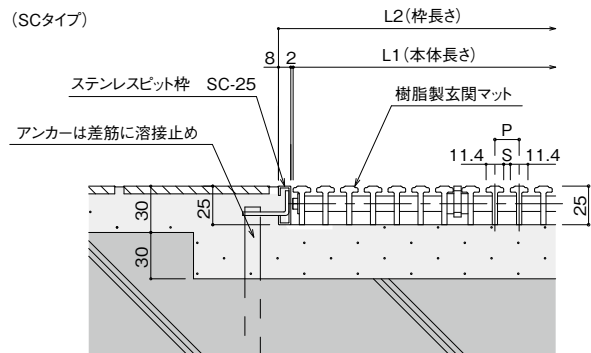


■断面図

(SLタイプ)



(SCタイプ)



カラー ・ご注文の際は必ず色をご指定下さい



※M(ウッド)、K(ブラック)は受注生産です。

特徴

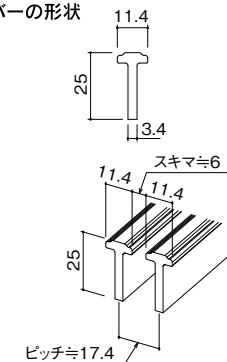
- ・上面がやわらかい軟質樹脂のため滑りにくく冷たくありません。
- ・耐薬品・耐熱水・耐候性に優れています。

寸法表

型式 品番	規格	H	枠材	本体		受枠		スキマ/ピッチ・質量 6/17
				巾(W1)	長さ(L1)	巾(W2)	長さ(L2)	
JP-GRZ-25w500	1050	25	SC-25	999	500	1019	520	5.6
	1050	25	SL-25H	999	500	1009	510	5.6

☆規格品以外も製作致します。☆枠材の詳細については、枠材・縁材一覧表をご参照ください。

■メインバーの形状



仕様

品名	材質	摘要
ステンレスピット枠	SUS304	
JP-GRZ-25w500	硬質、軟質 (PVC)	抗菌、防カビ仕様 カラー:8種類

- ☆規格品以外も製作致します。
- ☆コーナー部分は必ず受枠がまわるようにして下さい。
- ☆斜め加工も製作致します。

POINT

- ◎お手入れに便利な取手付です。
- ◎すき間6mm以下、車イス等もスムーズに通過できます。

■設計注意事項

- 1) 幅は出入口の幅より大きくとる。
- 2) 排水先と工事範囲を明確にする。

CHECK

◎ご注文は下記要領でご指示ください。

