ステンレス排水桝 JP-DM-SU-A

CAD DOWNLOAD

埋設用 | 単独桝



断面図

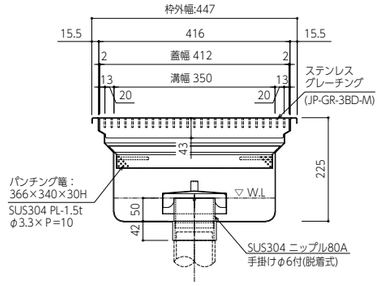

特長

- ゴミが溜まり難くい蓋受け構造です。
- 蓋が跳ね上がり難い構造です。
- 滑りにくいバー形状です。
- 蓋を２分割にして軽量化です。

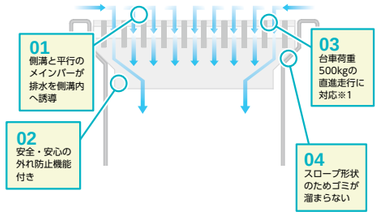

部品構成

番 号	部品名	材 質	備 考
①	桝本体	ステンレス	
②	グレーチング		各種ダスタービット形状
③	阻集篭		φ3.3×P10
④	排水トラップ		TYPE A-1
⑤	ソケット		ハーフソケット80A
⑥	アンカー		

製品寸法表

型 式	製作寸法		阻集篭
	W × L	D(深さ)	形式
JP-DM-SU-A29	290×316	225	JP-BA-TP-28R
JP-DM-SU-A35	350×376	225	JP-BA-TP-34R
JP-DM-SU-A41	410×436	225	JP-BA-TP-40R

※蓋(グレーチング)は(P22)をご参照下さい。
※排水流出口は(P13)をご参照下さい。
※溶接塩ビ樹脂仕様対応可能です(P15参照)

ステンレス排水桝 JP-DM-FU-A

CAD DOWNLOAD

埋設用 | 単独桝

断面図



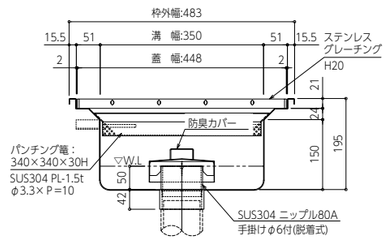

特長

- 継ぎ目がなく底をR形状にすることで、汚れが付着しにくく掃除が容易です。

部品構成

番 号	部品名	材 質	備 考
①	桝本体	ステンレス	t=1.5
②	グレーチング		フラットバータイプ
③	阻集篭		φ3.3×P10
④	排水トラップ		t=1.5
⑤	ソケット		50A
⑥	アンカー		t=2.0

製品寸法表

型 式	製作寸法		阻集篭
	W × L	D(深さ)	形式
JP-DM-FU-A30	300	195	JP-BA-TP-29
JP-DM-FU-A35	350	195	JP-BA-TP-34
JP-DM-FU-A40	400	195	JP-BA-TP-39

※蓋(グレーチング)は(P22)をご参照下さい。
※排水流出口は(P13)をご参照下さい。
※溶接塩ビ樹脂仕様対応可能です(P15参照)

ステンレス排水桝 JP-DM-FS

CAD DOWNLOAD

埋設用 | 単独桝 | 床浅対応



排水を真下に流せないようなシンダー厚が浅いエリアや、調理場の改修用の排水桝です。桝深さは浅いですが、阻集篭が設置でき、防臭カバー付きのトラップ仕様なので機能性は損なわれません。

特長

- 本体底部の隅、篭受け部が勾配でゴミ溜りし難く容易に清掃できます。
- 排水トラップ付きで、防臭・防鼠対策に効果的です。
- 桝深さが浅いので改修工事にも適しています。

部品構成

番 号	部品名	材 質	備 考
①	桝本体	ステンレス	t=1.5
②	グレーチング		フラットバータイプ
③	阻集篭		φ3.3×P10
④	防臭カバー		t=1.5
⑤	ニップル		50A
⑥	アンカー		t=2.0

製品寸法表

型 式	製作寸法		阻集篭
	W × L	D(深さ)	形式
JP-DM-FS	300×350	140	JP-BA-TP-29R

※溶接塩ビ樹脂仕様対応可能です(P15参照)

平面図

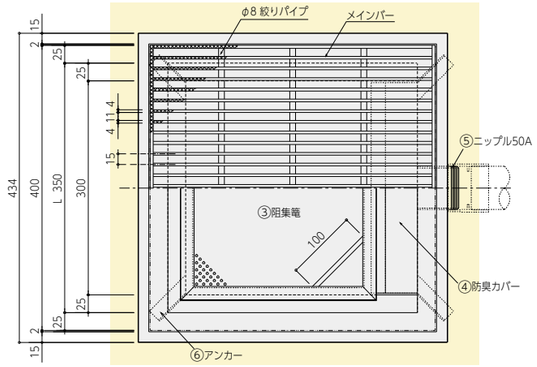

納まり図

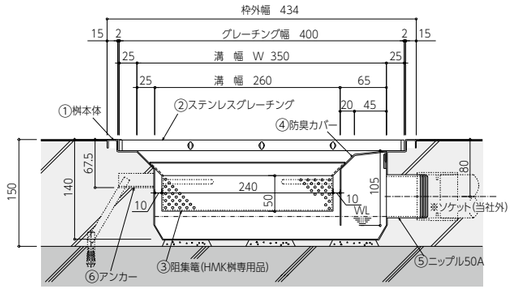

CAD DOWNLOAD このマークのついている製品は当社HPより図面データのダウンロードができます